





















جدول رقم (1)

معلومات عامة عن التأمين العربي (حسب الدول العربية)
لعام 2008
(بالدولار الأمريكي)

ت	الدولة	عدد السكان (ألف نسمة)	اسعار العملات	حجم الناتج المحلي (مليون دولار)	اجمالي اقساط التأمين (مليون دولار)	نسبة نمو الاقساط %	مساهمة التأمين في الناتج المحلي %	حصة الفرد من اقساط التأمين	عدد شركات التأمين واعداد التأمين			اجمالي رؤوس الاموال (بالملايين)	الخدمات المساندة			
									المحلية	الاجنبية	المجموع		الوكلاء	الوسطاء	أخرى	المجموع
1	 الأردن	5850	0.709	21266	471	14.3%	2.14%	80.3	27	1	28	444.0	450	70	102	622
2	 الإمارات	8074	3.6725	314845	4825	25.2%	1.58%	616.3	29	27	56	1417	21	203	102	326
3	 البحرين	1103	0.376	22000	495	33.2%	2.24%	448.1	39	11	50	336.7		32	43	75
4	 تونس	10329	1.2309	44924	830	9.6%	1.85%	80.4	19	3	22	NA	659	56	850	1,565
5	 الجزائر	34643	64.5828	171756	1052	26.2%	0.61%	30.3	16	NA	16	NA	579	26	NA	605
6	 السعودية	25787	3.75	476305	2911	27.2%	0.61%	113.1	NA	NA	43	NA	NA	NA	NA	NA
7	 السودان	39154	2.170	59585	279	19.6%	0.53%	8.1	15	NA	15	NA	NA	NA	NA	NA
8	 سوريا	19644	46.5000	52582	269	34.6%	0.51%	13.7	13	NA	13	888	NA	NA	NA	NA
9	 الصومال	NA	NA	NA	NA	NA	NA	NA	NA	NA	NA	NA	NA	NA	NA	NA
10	 العراق	31895	1193.1000	107672	40	NA	0.037%	1.3	NA	NA	NA	NA	NA	NA	NA	NA
11	 عُمان	2876	0.3845	60566	542	NA	0.89%	188.5	11	12	23	206.0	NA	18	NA	18
12	 فلسطين	3597	0.709	6108	87	29.7%	1.54%	26	10	NA	10	NA	NA	NA	NA	NA
13	 قطر	1448	3.6400	110712	879	NA	0.79%	607	NA	NA	NA	NA	NA	NA	NA	NA
14	 الكويت	3442	0.2685	147541	671	11.5%	0.45%	194.9	20	9	29	NA	NA	NA	NA	NA
15	 لبنان	3967	1507.5	30080	881	NA	2.93%	222	NA	NA	51	NA	NA	NA	NA	NA
16	 ليبيا	7294	1.2236	86506	244	42.3%	0.28%	33.2	6	NA	6	91	NA	NA	NA	NA
17	 مصر	75229	5.4430	162464	1767	27.4%	1.28%	27.7	NA	NA	29	NA	NA	7,026	1,028	8,054
18	 المغرب	31195	7.7500	88880	2551	11.7%	2.87%	81.7	18	NA	18	811	745	280	NA	1,025
19	 موريتانيا	N.A	N.A	N.A	N.A	N.A	N.A	N.A	NA	NA	NA	NA	NA	NA	NA	NA
20	 اليمن	21844	199.7640	30395	NA	NA	NA	NA	NA	NA	11	NA	NA	NA	NA	NA
	الاجمالي للدول العربية	327371		1994187	18794				223	63	420	4193.7	2454	7711	2125	12290





















جدول رقم (1)

معلومات عامة عن التأمين العربي (حسب الدول العربية)
لعام 2009
(بالدولار الأمريكي)

ت	الدولة	عدد السكان (ألف نسمة)	اسعار العملات	حجم الناتج المحلي (مليون دولار)	اجمالي اقساط التأمين (مليون دولار)	نسبة نمو الاقساط %	مساهمة التأمين في الناتج المحلي %	حصة الفرد من اقساط التأمين	عدد شركات التأمين واعداد التأمين			اجمالي رؤوس الاموال (بالملايين)	الخدمات المساندة			
									المحلية	الاجنبية	المجموع		الوكلاء	الوسطاء	اخرى	المجموع
1	الأردن	5980	0.709	25163	515	9.6%	2.16%	86.0	27	1	28	405.8	505	82	108	695
2	الإمارات	8200	3.6725	270335	5456	9.6%	2.02%	665.4	32	26	58	1675	11	169	114	294
3	البحرين	1178	0.376	19500	532	7.5%	2.72%	451	41	11	52	336.7		32	47	79
4	تونس	10435	1.3494	43551	805	3.0%-	1.85%	77.1	NA	NA	NA	NA		745	820	1,565
5	الجزائر	35239	72.6470	138126	1065	1.3%	0.77%	30.2	NA	NA	NA	NA		NA	NA	NA
6	السعودية	26661	3.75	376692	3896	33.8%	1.04%	146.3	NA	NA	34	NA		NA	NA	NA
7	السودان	40160	2.3300	58325	NA	NA	NA	NA	NA	NA	NA	NA		NA	NA	NA
8	سوريا	20125	46.7100	53943	306	14.4%	0.57%	15.2	13	NA	13	NA		NA	NA	NA
9	الصومال	NA	NA	NA	NA	NA	NA	NA	NA	NA	NA	NA		NA	NA	NA
10	العراق	32105	1170	97302	59	47.5%	0.045%	1.4	NA	NA	NA	NA		NA	NA	NA
11	عُمان	3174	0.3845	46865	619	14.2%	1.32%	195	11	12	23	212.0		18	NA	18
12	فلسطين	3702	0.709	7300	102.6	18.1%	1.52%	30	9	NA	9	NA		NA	NA	NA
13	قطر	1639	3.6400	98313	871	0.9%-	0.88%	531.4	NA	NA	NA	NA		NA	NA	NA
14	الكويت	3485	0.2871	105929	556.0	11.2%-	0.56%	171	20	9	29	928.2		NA	NA	NA
15	لبنان	3993	1,507.5000	34925	952	8.1%	2.73%	238	NA	NA	51	NA		NA	NA	NA
16	ليبيا	7530	1.2500	63769	294	21.5%	0.46%	39	8	NA	8	105		NA	NA	NA
17	مصر	76925	5.5550	188489	2000	3.8%-	1.06%	26	NA	NA	29	NA		NA	7,424	885
18	المغرب	31543	8.0570	90553	2588	1.6%	2.85%	82	NA	NA	NA	NA		NA	NA	NA
19	موريتانيا	NA	NA	NA	NA	NA	NA	NA	NA	NA	NA	NA		NA	NA	NA
20	اليمن	22942	202.8470	28125	NA	NA	NA	NA	NA	NA	11	NA		NA	NA	NA
	الاجمالي للدول العربية	335016		1747205	20617							3663	516	8470	1974	10960

جدول رقم (1)

معلومات عامة عن التأمين العربي (حسب الدول العربية)
لعام 2010
(بالدولار الأمريكي)

ت	الدولة	عدد السكان (الف نسمة)	اسعار العملات	حجم الناتج المحلي (مليون دولار)	اجمالي اقساط التأمين (مليون دولار)	نسبة نمو % الاقساط	مساهمة التأمين في الناتج المحلي %	حصة الفرد من اقساط التأمين	عدد شركات التأمين واعداء التأمين			اجمالي رؤوس الاموال (بالملايين)	الخدمات المساندة			
									المحلية	الاجنبية	المجموع		الوكلاء	الوسطاء	اخرى	المجموع
1	 الأردن	6113	0.709	27582	579	11.7%	2.2%	94.2	27	1	28	405.8	514	98	159	771
2	 الامارات	8264	3.6725	297648	6003	10.0%	2.02%	726.5	32	27	59	1724	11	170	111	292
3	 البحرين	1235	0.376	21800	558	4.9%	2.55%	451.8	41	11	52	432.7		33	54	87
4	 تونس	10542	1.4314	44253	835	3.7%	1.89%	79.2	20	2	22	NA	67	745	820	1,632
5	 الجزائر	35847	74.3908	161947	1162	9.1%	0.72%	32.4	NA	NA	16	NA	579	26	NA	605
6	 السعودية	27563	3.75	447762	4369	12.2%	0.98%	158.7	NA	NA	34	NA	31	57	NA	88
7	 السودان	41709	2.3200	72519	NA	NA	NA	NA	NA	NA	14	NA	NA	NA	NA	NA
8	 سوريا	20618	46.5000	58898	405	31.6%	0.69%	19.6	14	NA	14	317	8	NA	NA	8
9	 الصومال	NA	1628	NA	NA	NA	NA	NA	NA	NA	1	NA	NA	NA	NA	NA
10	 العراق	33408	1170	121335	NA	NA	NA	NA	28	1	29	NA	1	2	NA	3
11	 عُمان	3415	0.3845	63199	653	5.5%	1.03%	191	11	11	22	211.7	NA	18	NA	18
12	 فلسطين	3811	0.709	8100	126	13.5%	1.56%	33	NA	NA	10	NA	88	2	NA	90
13	 قطر	1699	3.6400	128593	933	7.1%	0.73%	549.2	NA	NA	9	NA	NA	NA	NA	NA
14	 الكويت	3582	0.2868	124244	645	8.2%	0.52%	150	22	10	32	928.2	NA	NA	NA	NA
15	 لبنان	4018	1,507.5000	39221	1374	12.8%	2.74%	267.3	NA	NA	51	NA	NA	126	NA	126
16	 ليبيا	7774	1.2668	73965	NA	NA	NA	NA	NA	NA	10	119	110	6	NA	116
17	 مصر	78685	5.6350	218393	2188	9.4%	1.00%	27.8	NA	NA	29	NA	NA	6,198	895	7,093
18	 المغرب	31894	8.4172	91314	2583	-0.2%	2.83%	81.1	NA	NA	18	NA	745	280	NA	1,025
19	 موريتانيا	NA	29.15	NA	NA	NA	NA	NA	NA	NA	9	NA	NA	NA	NA	NA
20	 اليمن	23154	219.5900	29298	NA	NA	NA	NA	NA	NA	11	NA	NA	8	NA	8
	الاجمالي للدول العربية	343331		2030071	22413				195	63	470	4138	2154	7769	2039	11962